

ОТЧЕТ О ФИНАНСОВЫХ РЕЗУЛЬТАТАХ ДЕЯТЕЛЬНОСТИ УЧРЕЖДЕНИЯ

на 1 января 2022г.

Муниципальное бюджетное дошкольное образовательное учреждение
муниципального образования город Краснодар «Детский сад
комбинированного вида №82»

Учреждение
Обособленное подразделение
Учредитель

Администрация муниципального образования г.Краснодар

Наименование органа, осуществляющего полномочия учредителя филиал №3 МКУ МО г.Краснодар"ЦБ ДО АМО г.Краснодар"

Периодичность: годовая

Единица измерения: руб

Форма по ОКУД

Дата

по ОКПО

ИНН

по ОКТМО

по ОКПО

ИНН

Глава по БК

по ОКЕИ

КОДЫ

0503721

31.12.2021г.

47472315

2312059980

03701000

77239846

2309092096

925

383

Наименование показателя	Код строки	Код аналитики	Деятельность с целевыми средствами	Деятельность по государственному заданию	Приносящая доход деятельность	Итого
1	2	3	4	5	6	7
Доходы (стр. 030 + стр. 040 + стр. 050 + стр. 060 + стр. 070 + стр. 090 + стр. 100 + стр. 110)	010	100	3 356 534,08	18 199 435,03	2 415 663,86	23 971 632,97
<i>Доходы от собственности в том числе:</i>	030	120				
доходы от операционной аренды	031	121				
доходы от финансовой аренды	032	122				
доходы от платежей при пользовании природными ресурсами	033	123				
доходы от процентов по депозитам, остаткам денежных средств	034	124				
доходы от процентов по предоставленным займам	035	125				
доходы от процентов по иным финансовым инструментам	036	126				
доходы от дивидендов от объектов инвестирования	037	127				
доходы от предоставления неисключительных прав на результаты интеллектуальной деятельности и средства индивидуализации	038	128				
доходы от иных доходов от собственности	039	129				
<i>Доходы от оказания платных услуг (работ), компенсаций затрат в том числе:</i>	040	130		17 149 049,54	2 342 201,56	19 491 251,10
доходы от оказания платных услуг (работ)	041	131		17 149 049,54	2 338 392,00	19 487 441,54
доходы от оказания услуг по программе обязательного медицинского страхования	042	132				
плата за предоставление информации из государственных источников (реестров)	043	133				
доходы от компенсации затрат	044	134				
доходы по условным арендным платежам	045	135				
доходы бюджета от возврата дебиторской задолженности прошлых лет	046	136				
доходы от возмещений Фондом социального страхования Российской Федерации расходов	049	139			3 809,56	3 809,56

Наименование показателя	Код строки	Код аналитики	Деятельность с целевыми средствами	Деятельность по государственному заданию	Приносящая доход деятельность	Итого
1	2	3	4	5	6	7
<i>Штрафы, пени, неустойки, возмещения ущерба в том числе:</i>	050	140				
доходы от штрафных санкций за нарушение законодательства о закупках и нарушение условий контрактов (договоров)	051	141				
доходы от штрафных санкций по долговым обязательствам	052	142				
страховые возмещения	053	143				
возмещения ущерба имуществу (за исключением страховых возмещений)	054	144				
прочие доходы от сумм принудительного изъятия	055	145				
<i>Безвозмездные денежные поступления текущего характера в том числе:</i>	060	150	3 356 534,08			
поступления текущего характера от других бюджетов бюджетной системы Российской Федерации	061	151			48 985,80	3 405 519,88
поступления текущего характера бюджетным и автономным учреждениям от сектора государственного управления	062	152	3 356 534,08			3 356 534,08
поступления текущего характера в бюджеты бюджетной системы Российской Федерации от бюджетных и автономных учреждений	063	153				
поступления текущего характера от организаций государственного сектора	064	154				
поступления текущего характера от иных резидентов (за исключением сектора государственного управления и организаций государственного сектора)	065	155				
поступления текущего характера от наднациональных организаций и правительств иностранных государств	066	156			48 985,80	48 985,80
поступления текущего характера от международных организаций	067	157				
поступления текущего характера от нерезидентов (за исключением наднациональных организаций и правительств иностранных государств, международных финансовых организаций)	068	158				
поступления (перечисления) по урегулированию расчетов между бюджетами бюджетной системы Российской Федерации по распределенным доходам и безвозмездные поступления	069	159				
<i>Безвозмездные денежные поступления капитального характера в том числе:</i>	070	160				
поступления капитального характера от других бюджетов бюджетной системы Российской Федерации	071	161				
поступления капитального характера бюджетным и автономным учреждениям от сектора государственного управления	072	162				
поступления капитального характера в бюджеты бюджетной системы Российской Федерации от бюджетных и автономных учреждений	073	163				

Наименование показателя	Код строки	Код аналитики	Деятельность с целевыми средствами	Деятельность по государственному заданию	Приносящая доход деятельность	Итого
1	2	3	4	5	6	7
поступления капитального характера от организаций государственного сектора	074	164				
поступления капитального характера от иных резидентов (за исключением сектора государственного управления и организаций государственного сектора)	075	165				
поступления капитального характера от наднациональных организаций и правительств иностранных государств	076	166				
поступления капитального характера от международных организаций	077	167				
поступления капитального характера от нерезидентов (за исключением наднациональных организаций и правительств иностранных государств, международных организаций)	078	168				
<i>Доходы от операций с активами в том числе:</i>	090	170				
доходы от переоценки активов	091	171		1 050 385,49	-1 215,00	1 049 170,49
доходы от реализации активов	092	172				
Выпадающие доходы	094	174		1 050 385,49	400,00	1 050 785,49
Доходы от оценки активов и обязательств	097	176				
черезвычайные доходы от операций с активами	099	173				
<i>Прочие доходы в том числе:</i>	100	180			-1 615,00	-1 615,00
невьясненные поступления	101	181				
доходы от безвозмездного права пользования активом, предоставленным организациями (за исключением сектора государственного управления и организаций государственного сектора)	102	182				
иные доходы	109	189				
<i>Безвозмездные неденежные поступления в сектор государственного управления в том числе:</i>	110	190				
безвозмездные неденежные поступления текущего характера от сектора государственного управления и организаций государственного сектора	111	191			25 691,50	25 691,50
безвозмездные неденежные поступления текущего характера от организаций (за исключением сектора государственного управления и организаций государственного сектора)	112	192				
безвозмездные неденежные поступления текущего характера от физических лиц	113	193				
безвозмездные неденежные поступления текущего характера от нерезидентов	114	194				
безвозмездные неденежные поступления капитального характера от сектора государственного управления и организаций государственного сектора	115	195				
безвозмездные неденежные поступления капитального характера от организаций (за исключением сектора государственного управления и организаций государственного сектора)	116	196				
безвозмездные неденежные поступления капитального характера от физических лиц	117	197				
					22 300,00	22 300,00

Наименование показателя	Код строки	Код аналитики	Деятельность с целевыми средствами	Деятельность по государственному заданию	Приносящая доход деятельность	Итого
1	2	3	4	5	6	7
безвозмездные неденежные поступления в сектор государственного управления капитального характера от нерезидентов	118	198				
прочие неденежные безвозмездные поступления	119	199				
Расходы (стр. 160 + стр. 170 + стр. 190 + стр. 210 + стр. 230 + стр. 240 + стр. 250 + стр. 260 + стр. 270)	150	200	3 040 937,08	17 664 829,00	3 391,50	3 391,50
<i>Оплата труда и начисления на выплаты по оплате труда в том числе:</i>	160	210	2 218 812,34	11 606 975,48	2 692 075,77	23 397 841,85
заработная плата	161	211	1 704 196,95	8 916 037,43	8 514,21	13 834 302,03
прочие несоциальные выплаты персоналу в денежной форме	162	212			6 539,34	10 626 773,72
начисления на выплаты по оплате труда	163	213	514 615,39	2 690 938,05		
прочие несоциальные выплаты персоналу в натуральной форме	164	214			1 974,87	3 207 528,31
<i>Оплата работ, услуг в том числе:</i>	170	220	682 000,00	2 874 919,68	9 602,40	3 566 522,08
услуги связи	171	221		80 628,94		80 628,94
транспортные услуги	172	222		18 582,00		18 582,00
коммунальные услуги	173	223		1 449 682,22		1 449 682,22
арендная плата за пользование имуществом (за исключением земельных участков и других обособленных природных объектов)	174	224				
работы, услуги по содержанию имущества	175	225	682 000,00	784 223,80	350,00	1 466 573,80
прочие работы, услуги	176	226		541 802,72	9 252,40	551 055,12
страхование	177	227				
услуги, работы для целей капитальных вложений	178	228				
арендная плата за пользование земельными участками и другими обособленными природными объектами	179	229				
<i>Обслуживание долговых обязательств в том числе:</i>	190	230				
обслуживание долговых обязательств учреждения	193	233				
процентные расходы по обязательствам	194	234				
<i>Безвозмездные перечисления текущего характера организациям в том числе:</i>	210	240				
безвозмездные перечисления государственным (муниципальным) бюджетным и автономным учреждениям	211	241				
безвозмездные перечисления финансовым организациям государственного сектора на производство	212	242				
безвозмездные перечисления иным финансовым организациям (за исключением финансовых организаций государственного сектора) на производство	213	243				
безвозмездные перечисления нефинансовым организациям государственного сектора на производство	214	244				

Наименование показателя	Код строки	Код аналитики	Деятельность с целевыми средствами	Деятельность по государственному заданию	Приносящая доход деятельность	Итого
1	2	3	4	5	6	7
безвозмездные перечисления иным нефинансовым организациям (за исключением нефинансовых организаций государственного сектора) на производство	215	245				
безвозмездные перечисления некоммерческим организациям и физическим лицам - производителям товаров, работ и услуг на производство	216	246				
безвозмездные перечисления финансовым организациям государственного сектора на продукцию	217	247				
безвозмездные перечисления иным финансовым организациям (за исключением финансовых организаций государственного сектора) на продукцию	218	248				
безвозмездные перечисления нефинансовым организациям государственного сектора на продукцию	219	249				
<i>Безвозмездные перечисления бюджетам в том числе:</i>	230	250				
перечисления наднациональным организациям и правительствам иностранных государств	232	252				
перечисления международным организациям	233	253				
<i>Социальное обеспечение в том числе:</i>	240	260	130 224,74	23 942,69		154 167,43
пенсии, пособия и выплаты по пенсионному, социальному и медицинскому страхованию населения	241	261				
пособия по социальной помощи населению в денежной форме	242	262				
пособия по социальной помощи населению в натуральной форме	243	263				
пенсии, пособия, выплачиваемые работодателями, нанимателями бывшим работникам	244	264				
пособия по социальной помощи, выплачиваемые работодателями, нанимателями бывшим работникам в натуральной форме	245	265				
социальные пособия и компенсации персоналу в денежной форме	246	266	130 224,74	23 942,69		154 167,43
социальные компенсации персоналу в натуральной форме	247	267				
<i>Расходы по операциям с активами в том числе:</i>	250	270	9 900,00	3 030 853,85	2 668 925,39	5 709 679,24
амортизация	251	271		695 628,16	96 929,74	792 557,90
расходование материальных запасов	252	272	9 900,00	2 335 225,69	2 571 995,65	4 917 121,34
черезвычайные расходы по операциям с активами	253	273				
убытки от обесценения активов	254	274				
<i>Безвозмездные перечисления капитального характера организациям в том числе:</i>	260	280				
безвозмездные перечисления капитального характера государственным (муниципальным) бюджетным и автономным учреждениям	261	281				
безвозмездные перечисления капитального характера финансовым организациям государственного сектора	262	282				


Наименование показателя	Код строки	Код аналитики	Деятельность с целевыми средствами	Деятельность по государственному заданию	Приносящая доход деятельность	Итого
1	2	3	4	5	6	7
безвозмездные перечисления капитального характера иным финансовым организациям (за исключением финансовых организаций государственного сектора)	263	283				
безвозмездные перечисления капитального характера нефинансовым организациям государственного сектора	264	284				
безвозмездные перечисления капитального характера иным нефинансовым организациям (за исключением нефинансовых организаций государственного сектора)	265	285				
безвозмездные перечисления капитального характера некоммерческим организациям и физическим лицам - производителям товаров, работ и услуг	266	286				
<i>Прочие расходы</i>	270	290		128 137,30	5 033,77	133 171,07
налоги, пошлины и сборы	271	291		128 137,30	3 962,95	132 100,25
штрафы за нарушение законодательства о налогах и сборах, законодательства о страховых взносах	272	292				
штрафы за нарушение законодательства о закупках и нарушение условий контрактов (договоров)	273	293			1 070,82	1 070,82
штрафные санкции по долговым обязательствам	274	294				
другие экономические санкции	275	295				
иные выплаты текущего характера физическим лицам	276	296				
иные выплаты текущего характера организациям	277	297				
иные выплаты капитального характера физическим лицам	278	298				
иные выплаты капитального характера организациям	279	299				
Чистый операционный результат (стр. 301 - стр. 302); (стр. 310 + стр. 410)	300		315 597,00	534 606,03	-276 411,91	573 791,12
<i>Операционный результат до налогообложения (стр.10 - стр.150)</i>	301		315 597,00	534 606,03	-276 411,91	573 791,12
<i>Налог на прибыль</i>	302					
Операции с нефинансовыми активами (стр. 320 + стр. 330 + стр. 350 + стр. 360 + стр. 370 + стр. 380 + стр.390 + стр.400)	310		10 100,00	-249 387,64	46 825,05	-192 462,59
<i>Чистое поступление основных средств в том числе:</i>	320			-202 406,76		-202 406,76
увеличение стоимости основных средств	321	310	290 789,80	2 242 566,97	96 929,74	2 630 286,51
уменьшение стоимости основных средств	322	41X	290 789,80	2 444 973,73	96 929,74	2 832 693,27
<i>Чистое поступление нематериальных активов в том числе:</i>	330					
увеличение стоимости нематериальных активов	331	320				
уменьшение стоимости нематериальных активов	332	42X				
<i>Чистое поступление произведенных активов в том числе:</i>	350					
увеличение стоимости произведенных активов	351	330				
уменьшение стоимости произведенных активов	352	43X				
Чистое поступление материальных запасов в том числе:	360		10 100,00	-46 980,88	46 825,05	9 944,17
увеличение стоимости материальных запасов из них:	361	340	20 000,00	2 288 244,81	2 619 220,70	4 927 465,51

Наименование показателя	Код строки	Код аналитики	Деятельность с целевыми средствами	Деятельность по государственному заданию	Приносящая доход деятельность	Итого
1	2	3	4	5	6	7
материальных запасов для целей капитальных вложений	361	347				
уменьшение стоимости материальных запасов из них:	362	440	9 900,00	2 335 225,69	2 572 395,65	4 917 521,34
материальных запасов для целей капитальных вложений	362	447				
<i>Чистое поступление прав пользования в том числе:</i>	370					
увеличение стоимости прав пользования	371	35X				
уменьшение стоимости прав пользования	372	45X				
<i>Чистое изменение затрат на изготовление готовой продукции (работ, услуг) в том числе:</i>	390					
увеличение затрат	391	x		16 969 200,84	2 591 071,37	19 560 272,21
уменьшение затрат	392	x		16 969 200,84	2 591 071,37	19 560 272,21
<i>Чистое изменение расходов будущих периодов</i>	400	x				
Операции с финансовыми активами и обязательствами (стр. 420 - стр. 510)	410		305 497,00	783 993,67	-323 236,96	766 253,71
Операции с финансовыми активами (стр. 430 + стр. 440 + стр. 450 + стр. 460 + стр. 470 + стр. 480)	420		563 900,00	4 699 016,76	-291 671,50	4 971 245,26
<i>Чистое поступление денежных средств и их эквивалентов в том числе:</i>	430			25 016,28	-337 272,05	-312 255,77
поступление денежных средств и их эквивалентов	431	510	3 370 839,00	17 235 402,76	2 342 798,84	22 949 040,60
выбытие денежных средств и их эквивалентов	432	610	3 370 839,00	17 210 386,48	2 680 070,89	23 261 296,37
<i>Чистое поступление ценных бумаг, кроме акций в том числе:</i>	440					
увеличение стоимости ценных бумаг, кроме акций и иных финансовых инструментов	441	520				
уменьшение стоимости ценных бумаг, кроме акций и иных финансовых инструментов	442	620				
<i>Чистое поступление акций и иных финансовых инструментов в том числе:</i>	450					
увеличение стоимости акций и иных финансовых инструментов	451	530				
уменьшение стоимости акций и иных финансовых инструментов	452	630				
<i>Чистое предоставление займов (ссуд) в том числе:</i>	460					
увеличение задолженности по предоставленным займам (ссудам)	461	540				
уменьшение задолженности по предоставленным займам (ссудам)	462	640				
<i>Чистое поступление иных финансовых активов в том числе:</i>	470					
увеличение стоимости иных финансовых активов	471	550				
уменьшение стоимости иных финансовых активов	472	650				
<i>Чистое увеличение дебиторской задолженности в том числе:</i>	480		563 900,00	4 674 000,48	45 600,55	5 283 501,03
увеличение дебиторской задолженности	481	560	12 550 842,69	66 542 212,19	2 391 915,11	81 484 969,99
уменьшение дебиторской задолженности	482	660	11 986 942,69	61 868 211,71	2 346 314,56	76 201 468,96
Операции с обязательствами (стр. 520 + стр. 530 + стр. 540 + стр. 550 + стр. 560)	510		258 403,00	3 915 023,09	31 565,46	4 204 991,55

Наименование показателя	Код строки	Код аналитики	Деятельность с целевыми средствами	Деятельность по государственному заданию	Приносящая доход деятельность	Итого
1	2	3	4	5	6	7
<i>Чистое увеличение задолженности по внутренним привлеченным заимствованиям в том числе:</i>	520					
увеличение задолженности по внутренним привлеченным заимствованиям	521	710				
уменьшение задолженности по внутренним привлеченным заимствованиям	522	810				
<i>Чистое увеличение задолженности по внешним привлеченным заимствованиям в том числе:</i>	530					
увеличение задолженности по внешним привлеченным заимствованиям	531	720				
уменьшение задолженности по внешним привлеченным заимствованиям	532	820				
<i>Чистое увеличение прочей кредиторской задолженности в том числе:</i>	540		-283 637,34	381 027,91	72 551,26	169 941,83
увеличение прочей кредиторской задолженности	541	730	3 631 924,53	18 794 992,24	2 716 170,60	25 143 087,37
уменьшение прочей кредиторской задолженности	542	830	3 915 561,87	18 413 964,33	2 643 619,34	24 973 145,54
<i>Чистое изменение доходов будущих периодов</i>	550	x	563 900,00	3 625 150,00	-40 985,80	4 148 064,20
<i>Чистое изменение резервов предстоящих расходов</i>	560	x	-21 859,66	-91 154,82		-113 014,48

Руководитель 
(подпись)

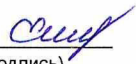
Цатурова Н.А.
(расшифровка подписи)

Главный бухгалтер 
(подпись)

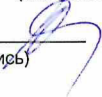
О.В.Енина
(расшифровка подписи)

Централизованная бухгалтерия

филиал №3 МКУ МО г.Краснодар"ЦБ ДО АМО г.Краснодар"
ОГРН 1052304947881, ИНН 2309092096, КПП 231243002, Краснодар, ул.Селезнева 114
(наименование ОГРН, ИНН, КПП, местонахождение)

Исполнитель главный бухгалтер
(должность)

(подпись)

начальник
(должность)
О.В.Енина
(расшифровка подписи)


(подпись)

И.В.Поликарпова
(расшифровка подписи)

" _____ " _____ 20 ____ г.