

**Муниципальное бюджетное дошкольное образовательное учреждение  
муниципального образования город Краснодар  
«Детский сад комбинированного вида № 82»**

**ПРИКАЗ**

от 26.12.2022

№ 262

**Об утверждении положения об официальном сайте и организации его функционирования**

Во исполнение приказа Роспотребнадзора от 12.01.2022 г. № 24 «О внесении изменений в Требования к структуре официального сайта образовательной организации в информационно-телекоммуникационной сети «Интернет» и формату предоставления информации, утвержденные приказом Федеральной службы по надзору в сфере образования и науки от 14.08.2020 г. № 831», приказа департамента образования администрации муниципального образования город Краснодар»




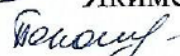
**ПРИКАЗЫВАЮ:**

1. Утвердить новую редакцию Положения о сайте МБДОУ МО г. Краснодар «Детский сад № 82» с учетом всех изменений и дополнений в соответствии с приказом департамента образования администрации муниципального образования г. Краснодар от 21.12.2022 г. № 2990 в срок до 30.12.2022 г.;
2. Назначить администратором официального сайта МБДОУ МО г. Краснодар «Детский сад № 82» младшего воспитателя – Пономареву А.Г.
3. Размещать на сайте всю необходимую информацию согласно Положению и обеспечивать регулярное ее обновление.
4. Утвердить редакционную коллегию сайта, осуществляющую контроль за размещенной на официальном сайте информацией в новом составе:  
старший воспитатель – Палкина Е. А.  
воспитатель – Сафонова А.С.  
педагог - психолог – Якименко В.А.
5. Непосредственный контроль за целостность и доступность информационного ресурса сайта возложить на Палкину Е.А.
6. Новую редакцию Положения об официальном сайте образовательной организации разместить на официальном сайте в до 10.01.2023 г.
7. Контроль за исполнением настоящего приказа оставляю за собой.

Заведующий

Цатурова Н. А.

С приказом ознакомлены:

Палкина Е.А.  Якименко В.А.  Сафонова А.С.   
Пономарева А.Г. 



**ПОЛОЖЕНИЕ О САЙТЕ**  
**муниципального бюджетного дошкольного образовательного**  
**учреждения муниципального образования город Краснодар**  
**«Детский сад комбинированного вида № 82»**

**1. Общие положения**

1.1. Положение о сайте муниципального бюджетного дошкольного образовательного учреждения муниципального образования город Краснодар «Детский сад комбинированного вида № 82» (далее – Положение) разработано на основании «Положения о сайте образовательного учреждения муниципального образования город Краснодар», утвержденного приказом Департамента образования администрации муниципального образования город Краснодар «Об утверждении Положения о сайте образовательной организации муниципального образования город Краснодар» от 29.12.2020 г. № 2030 (с изменениями и дополнениями), приказа Роспотребнадзора от 09.08.2021 г. № 114 «О внесении изменений в Требования к структуре официального сайта образовательной организации в информационно-телекоммуникационной сети «Интернет» и формату предоставления информации, утвержденные приказом Федеральной службы по надзору в сфере образования и науки от 14.08.2020 г. № 831», Постановления Правительства РФ от 20.10.2021 г. № 1802 «Об утверждении Правил размещения на официальном сайте образовательной организации в информационно-телекоммуникационной сети «Интернет». Положение определяет назначение, принципы построения и структуру информационных материалов, размещаемых на официальном web-сайте (далее - Сайт) муниципального бюджетного дошкольного образовательного учреждения муниципального образования город Краснодар «Детский сад комбинированного вида № 82» (далее – образовательное учреждение), а также регламентирует его функционирование и информационное наполнение.

1.2. Сайт образовательного учреждения обеспечивает официальное представление информации об образовательном учреждении в сети Интернет с целью расширения рынка образовательных услуг образовательного учреждения, оперативного ознакомления педагогических работников, родителей и других заинтересованных лиц с деятельностью образовательного учреждения.

1.3. Пользователем Сайта может быть любое лицо, имеющее технические возможности выхода в Интернет. Функционирование Сайта дошкольного образовательного учреждения регламентируется действующим законодательством, Уставом образовательного учреждения, настоящим

Положением. Настоящее Положение может быть дополнено в соответствии с приказом руководителя образовательного учреждения.

## **2. Цели, задачи Сайта**

2.1. Целью Сайта образовательного учреждения является оперативное и объективное информирование общественности о деятельности образовательного учреждения, включение образовательного учреждения в единое образовательное информационное пространство.

2.2. Задачи Сайта образовательного учреждения:

2.2.1. Формирование позитивного имиджа образовательного учреждения.

2.2.2. Систематическое информирование участников образовательного процесса о качестве образовательных услуг в образовательном учреждении.

2.2.3. Презентация достижений воспитанников и педагогического коллектива образовательного учреждения, его особенностей, истории развития, реализуемых образовательных программ.

2.2.4. Создание условий для взаимодействия участников образовательного процесса, социальных партнеров образовательного учреждения.

2.2.5. Осуществление обмена продуктивным педагогическим опытом.

2.2.6. Повышение эффективности образовательной деятельности образовательного учреждения в форме дистанционного обучения.

2.2.7. Стимулирование творческой активности педагогов и воспитанников.

2.2.8. Получение обратной связи от всех участников образовательного процесса.

## **3. Информационный ресурс Сайта**

3.1. Информационный ресурс Сайта образовательного учреждения формируется в соответствии с деятельностью всех структурных подразделений образовательного учреждения, педагогических работников, воспитанников, их родителей (законных представителей), деловых партнеров и прочих заинтересованных лиц. Информационный ресурс Сайта образовательного учреждения является открытым и общедоступным.

3.2. Условия размещения ресурсов ограниченного доступа регулируются отдельными документами. Размещение таких ресурсов допустимо только при наличии соответствующих организационных и программно-технических возможностей, обеспечивающих защиту персональных данных и авторских прав.

3.3. На Сайте образовательного учреждения размещается обязательная информация согласно приказа МБДОУ МО г. Краснодар «Детский сад №82» от 12.12.2022 г. № 256.

3.4. Часть информационного ресурса, формируемого по инициативе подразделений (методических объединений, детских организаций, музеев), творческих коллективов, педагогов и воспитанников образовательного учреждения, может быть размещена на отдельных специализированных сайтах, доступ к которым организуется с Сайта образовательного учреждения, при этом данные сайты считаются неотъемлемой частью Сайта образовательного учреждения и на них распространяются все нормы и правила данного Положения.

3.5. Не допускается размещение на Сайте образовательного учреждения противоправной информации и информации, не имеющей отношения к деятельности образовательного учреждения, несовместимой с задачами образования, разжигающей межнациональную рознь, призывающей к насилию, не подлежащей свободному распространению в соответствии с законодательством Российской Федерации.

#### **4. Редколлегия Сайта**

4.1. Для обеспечения разработки и функционирования Сайта создается редколлегия (не менее 4 человек), в состав которой входят: старшие воспитатели; инициативные педагоги, родители воспитанников (законные представители).

4.2. Для административного регулирования редколлегия Сайта разрабатывает регламент работы с информационным ресурсом Сайта образовательного учреждения (далее Регламент), в котором определяются: подразделения (должностные лица), ответственные за подборку и предоставление соответствующей информации по каждому разделу Сайта (информационно ресурсному компоненту); перечень обязательно предоставляемой информации; формат предоставления информации; график размещения информации, её архивирования и удаления; перечень должностных лиц, осуществляющих размещение информации и зоны их ответственности.

4.3. Регламент работы с Сайтом образовательного учреждения утверждается руководителем образовательного учреждения.

4.4. Непосредственное выполнение технологических работ по обеспечению целостности и доступности Сайта образовательного учреждения, реализации правил разграничения доступа возлагается на администратора Сайта (далее - администратор), который назначается руководителем сайта образовательного учреждения.

#### **5. Организация информационного наполнения и сопровождения Сайта**

5.1. Члены Редколлегии Сайта образовательного учреждения обеспечивают качественное выполнение всех видов работ, непосредственно связанных с разработкой и функционированием Сайта образовательного учреждения согласно Регламенту.

5.2. Администратор осуществляет: оперативный контроль за размещенной на Сайте образовательного учреждения информацией; консультирование членов Редколлегии о подготовке материалов и способах ее размещения; изменение структуры Сайта, по согласованию с заведующим и старшим воспитателем; программно-техническую поддержку, реализацию политики разграничения доступа и обеспечения безопасности информационных ресурсов.

#### **6. Ответственность**

Ответственность за недостоверное, несвоевременное или некачественное предоставление информации (в том числе с грамматическими или синтаксическими ошибками) для размещения на Сайте

образовательного учреждения несёт руководитель соответствующего подразделения (должностное лицо), предоставивший информацию.

6.1. Ответственность за некачественное текущее сопровождение Сайта несет Администратор. Некачественное текущее сопровождение может выражаться: в несвоевременном размещении предоставляемой информации; в отсутствии даты размещения документа; в совершении действий, повлекших причинение вреда информационному ресурсу; в невыполнении необходимых программно-технических мер по обеспечению целостности и доступности информационного ресурса.

6.2. Ответственность за нарушение работоспособности и актуализации Сайта образовательного учреждения вследствие реализованных некачественных концептуальных решений, отсутствия чёткого порядка в работе лиц, на которых возложено предоставление информации, несут руководитель образовательного учреждения и старший воспитатель.

ПРИЛОЖЕНИЕ № 1  
к Положению о сайте  
МБДОУ МО г. Краснодар «Детский сад № 82»  
от 26 декабря 2022г.

**Обязательная информация для размещения на сайте дошкольной образовательной организации  
МБДОУ МО г. Краснодар «Детский сад № 82»**

№ п/п	Наименование раздела в меню сайта	Наименование подраздела	Страница	Содержание	Сроки размещения	Продолжительность действия документа
	Сведения об образовательной организации	1.1. Основные сведения		<ul style="list-style-type: none"> <li>– полное наименование дошкольной образовательной организации;</li> <li>– краткое наименование дошкольной образовательной организации;</li> <li>– дата создания дошкольной образовательной организации;</li> <li>– учредитель (наименование учредителя образовательной организации, его место нахождения, график работы, справочный телефон, адрес сайта в сети Интернет, адрес электронной почты);</li> <li>– представительства и филиалы образовательной организации;</li> <li>– место нахождения образовательной организации, её представительств и филиалов (при наличии);</li> <li>– режим и график работы, ее представительств и филиалов (при наличии);</li> <li>– телефон, факс, ее представительств и филиалов (при наличии);</li> <li>– e-mail, ее представительств и филиалов (при наличии);</li> <li>- адрес сайта, ее представительств и филиалов (при наличии);</li> </ul>	Не позднее 10 рабочих дней со дня создания, получения или внесения в них соответствующих изменений	Меняется по мере необходимости

			<ul style="list-style-type: none"> <li>- количество воспитанников/групп;</li> <li>- виды групп;</li> <li>- территория, закреплённая за дошкольной образовательной организацией, утверждённая постановлением администрации муниципального образования город Краснодар;</li> <li>- схема проезда;</li> <li>- о местах осуществления образовательной деятельности, в том числе сведения об адресах мест осуществления образовательной деятельности, которые, в соответствии с частью 4 статьи 91 Федерального закона от 29 декабря 2012 г. N 273-ФЗ «Об образовании в Российской Федерации», не включаются в соответствующую запись в реестре лицензий на осуществление образовательной деятельности, данные указываются в виде адреса места нахождения, в том числе: <ul style="list-style-type: none"> <li>- <b>места осуществления образовательной деятельности при использовании сетевой формы реализации образовательных программ;</b></li> <li>- <b>места осуществления образовательной деятельности по дополнительным образовательным программам.</b></li> </ul> </li> </ul>		
		1.2. Структура и органы управления дошкольной организации	<p>Органы управления образовательной организации (по Уставу):</p> <ul style="list-style-type: none"> <li>- наименования органов управления;</li> <li>- положения об органах управления с приложением копий указанных положений в виде электронных документов, подписанных простой электронной подписью в соответствии с Федеральным законом «Об электронной подписи» (при их наличии).</li> </ul> <p>Внутренняя структура образовательной организации с указанием:</p> <ul style="list-style-type: none"> <li>- наименования структурных подразделений (филиалы и др.);</li> </ul>	Не позднее 10 рабочих дней со дня создания, получения или внесения в них соответствующих их изменений	Меняется по мере необходимости и

			<ul style="list-style-type: none"> <li>-ФИО и должности руководителей структурных подразделений;</li> <li>- места нахождения структурных подразделений;</li> <li>- адреса официальных сайтов в сети «Интернет» и электронной почты структурных подразделений (при наличии);</li> <li>- сведений о наличии положений о структурных подразделениях, с приложением копий указанных положений в виде электронных документов, подписанных простой электронной подписью в соответствии с Федеральным законом «Об электронной подписи» (при их наличии)</li> </ul>		
		1.3. Документы	На главной странице подраздела «Документы» в виде копий и электронных документов:		
			Устав образовательной организации	После утверждения	Меняется по мере необходимости
			Свидетельство о государственной аккредитации (с приложениями) (при наличии)	При наличии	Меняется по мере необходимости
			Правила внутреннего распорядка обучающихся	Не позднее 10 рабочих дней со дня создания, получения или внесения в них соответствующих изменений	Меняется по мере необходимости
			Правила внутреннего трудового распорядка.		
			Коллективный договор (при наличии)		
			Отчет о результатах самообследования за предшествующий календарный год (аналитическая часть и таблица «показатели деятельности ДОО»)	Не позднее 20 апреля текущего года	Меняется по мере необходимости



				Наличие дополнительных показателей самообследования за предшествующий календарный год для проведения НОКО		Меняется по мере необходимости
				Публичный доклад за предшествующий учебный год	Не позднее 1 августа текущего года	Меняется по мере необходимости
			Локальные нормативные акты	Копии локальных нормативных актов по основным вопросам организации и осуществления образовательной деятельности (приказы, положения и др.), в том числе:		
				<ul style="list-style-type: none"> <li>- правила приема воспитанников на обучение по образовательным программам дошкольного образования;</li> <li>- порядок и основания перевода, отчисления, восстановления воспитанников;</li> <li>- порядок оформления возникновения, приостановления и прекращения отношений между образовательной организацией и обучающимися и (или) родителями (законными представителями) несовершеннолетних обучающихся;</li> <li>- договор об образовании по образовательным программам дошкольного образования;</li> <li>- приказ и положение о сайте дошкольной образовательной организации, приказ об ответственном по сайту;</li> <li>- кодекс профессиональной этики педагогов ДОО;</li> </ul> Положение о нормах профессиональной этики педагогических работников	Не позднее 20 дней после утверждения	Меняется по мере необходимости
			Результаты проверок	Результаты проверок предписания органов, осуществляющих государственный контроль (надзор) в сфере образования, отчеты об исполнении таких предписаний (до подтверждения органом, осуществляющим государственный контроль (надзор)	Не позднее 10 рабочих дней со дня создания, получения или внесения в них	По мере необходимости и переносятся в архив

				в сфере образования, исполнения предписания или признания его недействительным в установленном законом порядке) (при наличии)	соответствующ их изменений	
			Защита персональ ных данных	- Приказ о назначении ответственного за организацию обработки персональных данных в ДОО; - положение о порядке обработки персональных данных, утвержденное руководителем ДОО; - типовая форма согласия на обработку персональных данных работников и обучающихся (воспитанников), в соответствии со ст.18.1.ФЗ от 27.07.2006 № 152-ФЗ « О персональных данных»	Не позднее 10 рабочих дней со дня создания, получения или внесения в них соответствующ их изменений	
			Противоде йствие коррупции	- «Горячая линия»	Постоянно	Меняется по мере необходимости
				- Нормативные правовые и иные акты в сфере противодействия коррупции в виде активной ссылки, непосредственный переход, по которой позволяет получить доступ к соответствующей странице Сайта	Не позднее 10 рабочих дней со дня создания, получения или внесения в них соответствующ их изменений	Меняется по мере необходимости
		1.4 Образование		- организационно-правовая форма; -уровень образования; -форма обучения и форма получения образования; - нормативный срок получения образования; - информация о языке образования размещается в форме электронного документа, подписанного простой электронной подписью в соответствии с Федеральным законом «Об электронной подписи», с приложением образовательной программы; - копия образовательной программы дошкольного	Не позднее 10 рабочих дней со дня создания, получения или внесения в них соответствующ их изменений	

			<p>образования (в том числе: планирование образовательной деятельности в соответствии с реализуемой программой);</p> <ul style="list-style-type: none"><li>- форма обучения в отношении каждой образовательной программы;</li><li>- нормативный срок обучения в отношении каждой образовательной программы;</li><li>- информация о реализуемых образовательных программах, указанием учебных предметов, курсов, дисциплин (модулей), практики, предусмотренных соответствующей образовательной программой (в части формируемой участниками образовательных отношений), <b>для каждой из них указывается информация об уровне общего образования, о наименовании образовательной программы (для общеобразовательных программ);</b></li><li>- копия адаптированной образовательной программы дошкольного образования (в том числе: планирование образовательной деятельности в соответствии с реализуемой программой);</li><li>- информация об учебном плане с приложением его в виде электронного документа;</li><li>- календарный учебный график с приложением его в виде электронного документа;</li><li>- информация о реализуемых адаптированных образовательных программах с указанием учебных предметов, курсов, дисциплин (модулей), практик, предусмотренных соответствующей образовательной программой <b>для каждой из них указывается информация об уровне общего образования, о наименовании образовательной программы (для общеобразовательных</b></li></ul>		
--	--	--	--	--	--

			<p><b>программ));</b></p> <ul style="list-style-type: none"><li>-дополнительные общеразвивающие программы ДОО (краткая аннотация по каждой);</li><li>- использование при реализации указанных образовательных программ электронного обучения и дистанционных образовательных технологий;</li><li>-информация о численности <b>обучающихся по реализуемым образовательным программам размещается в форме электронного документа, подписанного простой электронной подписью в соответствии с Федеральным законом «Об электронной подписи», с приложением образовательной программы, в том числе:</b></li></ul> <ul style="list-style-type: none"><li>- об общей численности обучающихся по реализуемым образовательным программам;</li><li>- о численности обучающихся за счет бюджетных ассигнований федерального бюджета (в т.ч. с выделением численности обучающихся, являющихся иностранными гражданами);</li><li>- о численности обучающихся за счет бюджетных ассигнований бюджетов субъектов Российской Федерации (в т.ч. с выделением численности обучающихся, являющихся иностранными гражданами);</li><li>- о численности обучающихся за счет бюджетных ассигнований местных бюджетов (в т.ч. с выделением численности обучающихся, являющихся иностранными гражданами);</li><li>- о численности обучающихся по договорам об образовании, заключаемых при приеме на обучение за счет средств физического и (или) юридического лица (в</li></ul>		
--	--	--	---	--	--

				<p>т.ч. с выделением численности обучающихся, являющихся иностранными гражданами);</p> <p>- информация о сроках действия государственной аккредитации образовательной программы (при наличии государственной аккредитации);</p> <p>- о численности обучающихся (воспитанников), являющихся иностранными гражданами, указывается по каждой общеобразовательной программе;</p> <p>- о дате предоставления и регистрационном номере лицензии (выписка из реестра лицензий на осуществление образовательной деятельности)</p>		
			План работы	План работы на месяц (в соответствии с годовым планом работы)	На 1 число каждого месяца	Меняется по мере необходимости
			Методические документы	<b>Методические и иные документы, разработанные ДОО для обеспечения образовательного процесса, а также рабочей программы воспитания и календарного плана воспитательной работы, включаемых в основные образовательные программы в соответствии с частью 1 статьи 12.1 Федерального закона от 29 декабря 2012 г. №273-ФЗ «Об образовании в Российской Федерации» в виде электронного документа</b>	Ежемесячно с указанием даты размещения	Меняется по мере необходимости
		1.5 Образовательные стандарты и требования		<p>- информация о федеральном государственном образовательном стандарте дошкольного образования (ФГОС ДО) с приложением копии или гиперссылки на соответствующие документы на сайте министерства просвещения;</p> <p>- модель выпускника дошкольной образовательной организации</p>	Постоянно	Меняется по мере необходимости
		1.6 Руководство. Педагогический		Информация о руководителе образовательной организации, в том числе:	В начале учебного и	Постоянно

		состав		<ul style="list-style-type: none"> <li>- фамилия, имя, отчество (при наличии);</li> <li>- наименование должности;</li> <li>- контактные телефоны;</li> <li>- адрес электронной почты</li> </ul>	<p>календарного года, не позднее 10 рабочих дней со дня создания, получения или внесения в них соответствующих изменений</p>	
			<p>Информация о заместителях руководителя образовательной организации (при наличии), в том числе:</p> <ul style="list-style-type: none"> <li>- фамилия, имя, отчество (при наличии);</li> <li>- наименование должности;</li> <li>- контактные телефоны;</li> <li>- адрес электронной почты</li> </ul>			
				<p><b>Информация о руководителях филиалов, представительств образовательной организации (при наличии), в том числе:</b></p> <ul style="list-style-type: none"> <li>- фамилия, имя, отчество (при наличии);</li> <li>- наименование должности;</li> <li>- контактные телефоны;</li> <li>- адрес электронной почты</li> </ul> <p><b>Информация о персональном составе педагогических работников каждой реализуемой образовательной программе, в форме электронного документа или в виде активных ссылок, непосредственный переход по которым позволяет получить доступ к страницам Сайта, содержащим информацию:</b></p> <ul style="list-style-type: none"> <li>- фамилия, имя, отчество (при наличии);</li> <li>- наименование должности (должностей);</li> <li>- преподаваемые учебные предметы, курсы, дисциплины, модули;</li> <li>- уровень (уровни) образования с указанием наименования направления подготовки и (или) специальности, в т.ч. научной и квалификации;</li> <li>-ученая степень (при наличии);</li> </ul>	<p><b>В начале учебного и календарного года, не позднее 10 рабочих дней со дня создания, получения или внесения в них соответствующих изменений</b></p>	<p><b>Постоянно</b></p>

			<ul style="list-style-type: none"> <li>- ученое звание (при наличии);</li> <li>- сведения о повышении квалификации (за последние 3 года);</li> <li>- сведения о профессиональной переподготовке (при наличии);</li> <li>-общий стаж работы;</li> <li>- стаж работы по специальности;</li> <li>- сведения о продолжительности опыта (лет) работы в профессиональной сфере, соответствующей образовательной деятельности по реализации учебных предметов, курсов, дисциплин (модулей);</li> <li>- наименование общеобразовательной программы (общеобразовательных программ), в реализации которых участвует педагогический работник.</li> </ul>		
		1.7	<b>Информация о материально-техническом обеспечении образовательной деятельности, в</b>		
			<ul style="list-style-type: none"> <li>- Федеральный портал «Российское образование»;</li> <li>- Информационная система «Единое окно доступа к образовательным ресурсам»;</li> <li>- Единая коллекция цифровых образовательных ресурсов;</li> <li>- Федеральный центр информационно-образовательных ресурсов</li> </ul>		
			Сведения о специальных технических средствах обучения коллективного и индивидуального пользования		
			<p>Организация питания:</p> <ul style="list-style-type: none"> <li>- наименование объекта;</li> <li>- адрес места нахождения объекта;</li> <li>- площадь объекта;</li> <li>- количество мест;</li> <li>- об условиях питания обучающихся;</li> <li>- режим питания детей;</li> <li>- основное меню;</li> </ul>	Сентябрь, март, не позднее 10 рабочих дней со дня создания, получения или	На принятый срок

				<ul style="list-style-type: none"> <li>- рекомендуемый ассортимент основных продуктов для детей;</li> <li>- пищевые продукты, которые не допускаются в питании детей дошкольного возраста;</li> <li>- объем порции;</li> <li>- фотографии.</li> </ul>	внесения в них соответствующих изменений	
				<p>Организация медицинского обслуживания:</p> <ul style="list-style-type: none"> <li>- наименование объекта;</li> <li>- адрес места нахождения объекта;</li> <li>- площадь объекта;</li> <li>- количество мест;</li> <li>- об условиях охраны здоровья обучающихся;</li> <li>- график работы врача, медицинской сестры;</li> <li>- национальный календарь прививок</li> </ul>	В начале учебного года, не позднее 10 рабочих дней со дня создания, получения или внесения в них соответствующих изменений	Постоянно
		1.8 Стипендии и меры поддержки Меняется по мере необходимости, не позднее 10 рабочих дней со дня создания, получения или Постоянно обучающихся		<ul style="list-style-type: none"> <li>- нормативные документы, регулирующие компенсационных выплат;</li> <li>- информация о мерах социальной поддержки</li> <li>- документы, необходимые для начисления компенсационных выплат;</li> <li>- образец заявления на компенсацию</li> </ul>	Меняется по мере необходимости, не позднее 10 рабочих дней со дня создания, получения или внесения в них	Постоянно



					соответствующим изменениям	
		1.9 Платные образовательные услуги		<ul style="list-style-type: none"> <li>- о порядке оказания платных образовательных услуг, в том числе образец договора об оказании платных образовательных услуг;</li> <li>- об утверждении стоимости обучения по каждой образовательной программе;</li> <li>- об установлении размера платы, взимаемой с родителей (законных представителей) за присмотр и уход за детьми;</li> <li>- расписание занятий (кружков, секций, студий) с указанием Ф.И.О. специалиста</li> </ul>	Не позднее 10 рабочих дней со дня создания, получения или внесения в них соответствующих изменений	Меняется по мере необходимости
		1.10 Финансово-хозяйственная деятельность		<p>Информация об объеме образовательной деятельности, финансовое обеспечение которой осуществляется:</p> <ul style="list-style-type: none"> <li>- за счет бюджетных ассигнований федерального бюджета;</li> <li>- за счет бюджетов субъектов Российской Федерации;</li> <li>- за счет местных бюджетов;</li> <li>- по договорам об оказании платных образовательных услуг</li> </ul>	В начале календарного года, не позднее 10 рабочих дней со дня создания получения или внесения в них соответствующих изменений	На принятый срок, после завершения которого, документ перемещается в архив
			Копия плана финансово-хозяйственной деятельности			
			Муниципальное задание на текущий год			
				Отчет о выполнении муниципального задания за прошедший год	В течение 30	
				Отчет о поступлении и расходовании финансовых и	дней после	

				материальных средств по итогам финансового года	окончания финансовог о года	
				Отчет о финансово-хозяйственной деятельности		
				Положение ДОО о порядке привлечения дополнительных средств, в том числе за счет добровольных пожертвований физических лиц	Меняется по мере необходимости	
				Образец договора пожертвования		
				Образец квитанции с расчетным счетом ДОО		
				Отчет о поступлении и расходовании пожертвований	В течение 30 дней после окончания финансовог о года	
				Локальные акты организации о запрете незаконного сбора денежных средств с родителей (законных представителей) обучающихся	не позднее 10 рабочих дней со дня создания, получения или внесения в них изменений	
				Номер телефона для обсуждения вопросов, связанных с привлечением внебюджетных средств (горячая линия)	Постоянно	
		1.11	Вакантные места для приема (перевода)	Количество вакантных мест для приема (перевода) по каждой образовательной программе (ООП, АОП, платные дополнительные образовательные и иные услуги)	Постоянно	Меняется по мере необходимости
		1.12	«Доступная	- о специально оборудованных учебных кабинетах;	В начале	На

		среда»)		<ul style="list-style-type: none"> <li>- об объектах для проведения практических занятий, приспособленных для использования инвалидами и лицами с ограниченными возможностями здоровья;</li> <li>- о библиотеке(ах), приспособленных для использования инвалидами и лицами с ограниченными возможностями здоровья;</li> <li>- об объектах спорта, приспособленных для использования инвалидами и лицами с ограниченными возможностями здоровья;</li> <li>- о средствах обучения и воспитания, приспособленных для использования инвалидами и лицами с ограниченными возможностями здоровья;</li> <li>- об обеспечении беспрепятственного доступа в здания образовательной организации;</li> <li>- о специальных условиях питания;</li> <li>- о специальных условиях охраны здоровья;</li> <li>- о доступе к информационным системам и информационно-телекоммуникационным сетям, приспособленным для использования инвалидами и лицами с ограниченными возможностями здоровья;</li> <li>- об электронных образовательных ресурсах, к которым обеспечивается доступ инвалидов и лиц с ограниченными возможностями здоровья;</li> <li>- о наличии специальных технических средств обучения коллективного и индивидуального пользования</li> </ul>	учебного и календарного года, не позднее 10 рабочих дней со дня создания получения или внесения в них соответствующих изменений	календарный и учебный год
		1.13 Международное сотрудничество		<ul style="list-style-type: none"> <li>- о заключенных и планируемых к заключению договорах с иностранными и (или) международными организациями по вопросам образования и науки (при наличии);</li> <li>- о международной аккредитации образовательных программ (при наличии)</li> </ul>	Постоянно, не позднее 10 рабочих дней со дня создания, получения или внесения в	Меняется по мере необходимости

					них соответствующим изменениям	
2	Информационная безопасность	2.1 Локальные нормативные акты в сфере обеспечения информационной безопасности обучающихся		- копии документов, регламентирующие организацию и работу с персональными данными. Допускается вместо копий размещать гиперссылку на страницу Обработка персональных данных подраздела 1.3.Документы, раздела Сведения об образовательной организации; - планы мероприятий по обеспечения информационной безопасности обучающихся	В начале учебного года	Меняется по мере необходимости
		2.2 Нормативное регулирование		- актуальные сведения о федеральных и региональных законах, письмах органов власти и другие нормативно-правовые документы, регламентирующие обеспечение информационной безопасности несовершеннолетних. Допускается вместо копий размещать гиперссылки на соответствующие документы на сайтах органов государственной власти	Постоянно	Меняется по мере необходимости
		2.3 Педагогическим работникам		- методические рекомендации; - актуальная информация о мероприятиях, проектах и программах, направленных на повышение информационной грамотности педагогических работников	Постоянно	Меняется по мере необходимости
		2.4 Обучающимся		- информационная памятка (приложение № 2); - актуальная информация о мероприятиях, проектах и программах, направленных на повышение информационной грамотности обучающихся	Постоянно	Меняется по мере необходимости
		2.5 Родителям (законным представителям) обучающихся		- информационная памятка (приложение № 3);	Постоянно	Меняется по мере необходимости
		2.6 Детские безопасные сайты		-информация о рекомендуемых к использованию в учебном процессе безопасных сайтах, баннеры безопасных детских сайтов	Постоянно	Меняется по мере необходимости

3	Аттестация педагогических работников	3.1 Нормативные документы		Ссылка на официальный сайт ГБУКК НМЦ <a href="http://rcdpo.ru/gasporuyaditelnye-i-normativnyye-dokumenty/">http://rcdpo.ru/gasporuyaditelnye-i-normativnyye-dokumenty/</a>	Постоянно	Постоянно
		3.2 Аттестация в целях подтверждения соответствия занимаемой должности		- приказ ДОО о создании аттестационной комиссии; - приказ ДОО о проведении аттестации с приложением графика аттестации и списка аттестуемых педагогических работников	До 15 сентября Текущего учебного года, далее по мере необходимости	Текущий учебный год
		3.3 Результаты профессиональной деятельности педагогических работников, аттестуемых в целях установления квалификационной категории (первой, высшей)		Список аттестуемых педагогических работников с указанием фамилии, имени, отчества, должности, что является ссылкой для перехода на персональную страницу аттестуемого педагогического работника		
				Документы, подтверждающие результаты профессиональной деятельности педагогических работников, аттестуемых в целях установления квалификационной категории по должности «воспитатель» (приложение № 1)	До подачи педагогическим работником заявления о проведении аттестации в электронной форме на сайте <a href="http://attest.iro23.ru">http://attest.iro23.ru</a>	МП КК о присвоении квалификационной категории
4	Информация для родителей	4.1 Как записаться в детский сад		- порядок постановки на учёт детей, нуждающихся в определении в дошкольную образовательную организацию; - порядок рассмотрения заявлений об определении ребёнка в ДОО; - адреса многофункциональных центров; - (МФЦ), отдела образования, режим работы;	Постоянно	Меняется по мере необходимости

				<ul style="list-style-type: none"> <li>- документы, необходимые для зачисления в детский сад;</li> <li>- образцы бланков (заявление о приеме в ДОО, заявление об отчислении обучающегося в связи с переводом в принимающую организацию, заявление об отчислении из ДОО по инициативе родителей, заявление об отсутствии ребенка в ДОО, заявление о перерасчете родительской платы);</li> <li>- актуальный документ по оплате за присмотр и уход (ссылка на п.1.9.)</li> </ul>		
		4.2 Лица, пользующиеся льготами при определении ребенка в ДОО		Перечень лиц, определенный порядком комплектования муниципальных дошкольных образовательных организаций	Постоянно	Меняется по мере необходимости
		4.3 Памятка для родителей		<ul style="list-style-type: none"> <li>- памятка по подготовке детей к поступлению в ДОО;</li> <li>- памятка по адаптации ребенка в ДОО;</li> <li>- форма для музыкальных и физкультурных занятий</li> </ul>	Постоянно	Меняется по мере необходимости
		4.4 Компенсация части родительской платы		Гиперссылка на подраздел 1.8. Стипендии и иные виды материальной поддержки	Постоянно	Меняется по мере необходимости
		4.5 Экскурсия по ДОО		<p>Фотографии:</p> <ul style="list-style-type: none"> <li>- территория;</li> <li>- групповые помещения;</li> <li>- кабинеты специалистов;</li> <li>- спортивный и музыкальный залы;</li> <li>- условия для организации питания;</li> <li>- условия для медицинского обслуживания</li> </ul>	Постоянно	Меняется по мере необходимости
5	Рекомендации специалистов			Консультации, рекомендации, советы специалистов (например, педагога-психолога, музыкального руководителя и других специалистов)	Ежемесячно с указанием даты	По мере необходимости переносятся в

					добавления материала	архи
6	Мероприятия детского сада	6.1 Педагогические и методические мероприятия		Открытые занятия, конкурсы, семинары, выставки, акции	Ежемесячно с указанием даты добавления материала	По мере необходимости переносятся в архив
		6.2 Наши праздники		Фотографии, видеоматериалы, конспекты	Постоянно	По мере необходимости переносятся в архив
		6.3 Наши работы		Фотографии, с указанием темы и даты	Постоянно	По мере необходимости переносятся в архив
7	Наш профсоюз			<ul style="list-style-type: none"> <li>- состав профсоюзного комитета;</li> <li>- документы первичной профсоюзной организации;</li> <li>- это важно знать каждому;</li> <li>- фотоотчет о мероприятиях;</li> <li>- социальное партнерство;</li> <li>- работа с ветеранами</li> </ul>	Постоянно, с указанием даты добавления материала	По мере необходимости
8	Специальная оценка условий труда			<ul style="list-style-type: none"> <li>- сводные данные о результатах проведения специальной оценки условий труда в части установления классов (подклассов) условий труда на рабочих местах;</li> <li>- перечень мероприятий по улучшению условий и охраны труда работников, на рабочих местах которых проводилась специальная оценка условий труда</li> </ul>	Постоянно	По мере необходимости
9	Написать нам письмо			<ul style="list-style-type: none"> <li>- наличие возможностей взаимодействия с организацией по телефону, по электронной почте, с помощью электронных сервисов;</li> <li>- наличие возможностей внесения предложений, связанных с деятельностью образовательной организации (электронная форма для внесения предложений</li> </ul>	Постоянно	По мере необходимости

				участниками образовательного процесса, электронный сервис для on-line взаимодействия с руководителем и педагогическими работниками образовательной организации)		
10	Карта сайта			Содержание информации во всех разделах сайта и ссылки на все документы	Постоянно	Постоянно
11	Статистика посещения			Подсчет посещаемости web-сайта и его эффективности, мониторинг результатов продвижения ресурса	Постоянно	Постоянно



**Рекомендации**  
**для размещения документов, подтверждающих результаты**  
**профессиональной деятельности педагогических работников, на**  
**официальном сайте образовательной организации**

Данные рекомендации разработаны в целях проведения завершающего этапа перехода процедуры аттестации педагогических работников на электронный документооборот в соответствии с письмом Департамента государственной политики в сфере общего образования Министерства образования и науки Российской Федерации от 21.03.2017 № 08-554 «О принятии мер по устранению избыточной отчётности» и адресованы педагогическим работникам, специалистам, ответственным за организацию проведения аттестации в муниципальном бюджетном дошкольном образовательном учреждении муниципального образования город Краснодар «Детский сад № 82» (далее – ОО).

Для объективности проведения всестороннего анализа профессиональной деятельности аттестуемых педагогических работников необходимо в доступном и структурированном виде представление аттестационных документов, что может быть обеспечено посредством размещения их на официальном сайте ОО. С этой целью рекомендуется соблюдать следующие требования:

1. Администратору сайта обеспечить создание на главной странице (в основном навигационном меню) официального сайта ОО раздела «Аттестация педагогических работников» (далее - Раздел) для размещения документов, подтверждающих результаты профессиональной деятельности аттестуемых педагогических работников с соблюдением требований Федерального закона от 27.07.2006 № 152-ФЗ «О персональных данных», приказа Федеральной службы по надзору в сфере образования и науки от 29.05.2014 № 785 «Об утверждении требований к структуре официального сайта образовательной организации в информационно - телекоммуникационной сети «Интернет» и формату представления на нём информации», постановления Правительства Российской Федерации от 10.07.2013 № 582 «Об утверждении правил размещения на официальном сайте образовательной организации в информационно-телекоммуникационной сети «Интернет» и обновления информации об образовательной организации», постановления Правительства Российской Федерации от 17.05.2017 № 575 «О внесении изменений в пункт 3 Правил размещения на официальном сайте образовательной организации в информационно- телекоммуникационной сети «Интернет» и обновления информации об образовательной организации».

2. Доступ к Разделу должен быть обеспечен без дополнительной регистрации.

3. В случае, если такой Раздел создан ранее, но имеет другое название, его необходимо переименовать.

4. Раздел должен состоять из следующих подразделов:

1) «Нормативные документы» (не публикуются на сайте ОО, переход осуществляется по ссылке на официальный сайт ГБУК НМЦ <http://rcdpo.ru/rasporyaditelnye-i-normativnye-dokumenty/>;

2) «Аттестация в целях подтверждения соответствия занимаемой должности» (наполнение информацией данного подраздела относится к компетенции ОО);

3) «Результаты профессиональной деятельности педагогических работников, аттестуемых в целях установления квалификационной категории (первой, высшей)» (далее - Подраздел).

5. Информация в Подразделе должна иметь следующую структуру:

1) список аттестуемых педагогических работников с указанием фамилии, имени, отчества, должности, преподаваемого предмета (при необходимости), что является ссылкой для перехода на персональную страницу аттестуемого педагогического работника;

2) на персональной странице размещаются документы, подтверждающие результаты профессиональной деятельности педагогического работника, структурированные в соответствии с разделами и критериями, представленными в Перечнях критериев и показателей для оценки профессиональной деятельности педагогических работников ОО города Краснодара, аттестуемых в целях установления квалификационной категории, утвержденных приказом министерства образования, науки и молодежной политики Краснодарского края № 1597 от 17.04.2017 «Об утверждении измерительных материалов для оценки профессиональной деятельности педагогических работников образовательных организаций Краснодарского края при проведении аттестации в целях установления квалификационных категорий в период апробации электронного документооборота» (далее - Перечни).

- Документы педагогического работника, аттестуемого по должности «воспитатель», должны состоять из 3 раздела:

- «Результативность профессиональной деятельности по выявлению и развитию у воспитанников способностей к научной (интеллектуальной), творческой, физкультурно-спортивной деятельности»;

- «Личный вклад педагогического работника в повышение качества образования и транслирование опыта практических результатов своей профессиональной деятельности»;

- «Результативность деятельности педагогического работника в профессиональном сообществе».

Каждому разделу соответствует электронная папка, каждая из которых содержит количество файлов, соответствующее количеству критериев Перечней; файл может включать 1 и более отсканированных документов.

6. Документы, размещаемые в Подразделе, должны быть представлены в формате скан-копий; несколько скан-копий документов, подтверждающих результаты по одному критерию, необходимо объединить в один файл в формате PDF, разрешение фотографий не менее 150 dpi (точек на дюйм).

7. Размещение документов на персональной странице педагогического работника осуществляется одновременно по всем разделам.

8. Документы необходимо оформлять в соответствии с требованиями делопроизводства, без исправлений, шрифтом Times New Roman 14 размера. Текст должен читаться без затруднений в масштабе 1:1.

9. В особых случаях, если размещение документов в Подразделе невозможно по объективным техническим причинам, ответственному за организацию проведения аттестации в ОО необходимо обратиться за помощью к ответственному в муниципальном образовании.

## **ИНФОРМАЦИОННАЯ ПАМЯТКА ДЛЯ ОБУЧАЮЩИХСЯ ДЛЯ РАЗМЕЩЕНИЯ НА ОФИЦИАЛЬНЫХ ИНТЕРНЕТ-РЕСУРСАХ**

С каждым годом молодежи в интернете становится больше, а школьники одни из самых активных пользователей Рунета. Между тем, помимо огромного количества возможностей, интернет несет и проблемы. Эта памятка должна помочь тебе безопасно находиться в сети.

### **Компьютерные вирусы**

Компьютерный вирус - это разновидность компьютерных программ, отличительной особенностью которой является способность к размножению. В дополнение к этому, вирусы могут повредить или полностью уничтожить все файлы и данные, подконтрольные пользователю, от имени которого была запущена зараженная программа, а также повредить или даже уничтожить операционную систему со всеми файлами в целом. В большинстве случаев распространяются вирусы через интернет.

### **Методы защиты от вредоносных программ:**

1. Используй современные операционные системы, имеющие серьезный уровень защиты от вредоносных программ;
2. Постоянно устанавливай пачти (цифровые заплатки, которые автоматически устанавливаются с целью доработки программы) и другие обновления своей операционной системы. Скачивай их только с официального сайта разработчика ОС. Если существует режим автоматического обновления, включи его;
3. Работай на своем компьютере под правами пользователя, а не администратора. Это не позволит большинству вредоносных программ инсталлироваться на твоём персональном компьютере;
4. Используй антивирусные программные продукты известных производителей, с автоматическим обновлением баз;
5. Ограничь физический доступ к компьютеру для посторонних лиц;
6. Используй внешние носители информации, такие как флешка, диск или файл из интернета, только из проверенных источников;
7. Е[е открывай компьютерные файлы, полученные из ненадежных источников. Даже те файлы, которые прислал твой знакомый. Лучше уточни у него, отправлял ли он тебе их.

### **Сети WI-FI**

Wi-Fi - это не вид передачи данных, не технология, а всего лишь бренд, марка. Еще в 1991 году нидерландская компания зарегистрировала бренд

«WЕСА», что обозначало словосочетание «Wireless Fidelity», который переводится как «беспроводная точность».

До нашего времени дошла другая аббревиатура, которая является такой же технологией. Это аббревиатура «Wi-Fi». Такое название было дано с намеком на стандарт высшей звуковой техники Hi-Fi, что в переводе означает «высокая точность».

Да, бесплатный интернет-доступ в кафе, отелях и аэропортах является отличной возможностью выхода в интернет. Но многие эксперты считают, что общедоступные Wi-Fi сети не являются безопасными.

Советы по безопасности работы в общедоступных сетях Wi-fi:

1. Не передавай свою личную информацию через общедоступные Wi-Fi сети. Работая в них, желательно не вводить пароли доступа, логины и какие-то номера;

2. Используй и обновляй антивирусные программы и брандмауер. Тем самым ты обезопасишь себя от закачки вируса на твоё устройство;

3. При использовании Wi-Fi отключи функцию «Общий доступ к файлам и принтерам». Данная функция закрыта по умолчанию, однако некоторые пользователи активируют её для удобства использования в работе или учебе;

4. Не используй публичный WI-FI для передачи личных данных, например для выхода в социальные сети или в электронную почту;

5. Используй только защищенное соединение через HTTPS, а не HTTP, т.е. при наборе веб-адреса вводи именно «https://»;

6. В мобильном телефоне отключи функцию «Подключение к Wi-Fi автоматически». Не допускай автоматического подключения устройства к сетям Wi-Fi без твоего согласия.

Социальные сети

Социальные сети активно входят в нашу жизнь, многие люди работают и живут там постоянно, а в Facebook уже зарегистрирован миллиард человек, что является одной седьмой всех жителей планеты. Многие пользователи не понимают, что информация, размещенная ими в социальных сетях, может быть найдена и использована кем угодно, в том числе не обязательно с благими намерениями.

Основные советы по безопасности в социальных сетях:

1. Ограничь список друзей. У тебя в друзьях не должно быть случайных и незнакомых людей;

2. Защищай свою частную жизнь. Не указывай пароли, телефоны, адреса, дату твоего рождения и другую личную информацию. Злоумышленники могут использовать даже информацию о том, как ты и твои родители планируете провести каникулы;

3. Защищай свою репутацию - держи её в чистоте и задавай себе вопрос: хотел бы ты, чтобы другие пользователи видели, что ты загружаешь? Подумай, прежде чем что-то опубликовать, написать и загрузить;

4. Если ты говоришь с людьми, которых не знаешь, не используй свое реальное имя и другую личную информации: имя, место жительства, место учебы и прочее;

5. Избегай размещения фотографий в Интернете, где ты изображен на местности, по которой можно определить твое местоположение;

6. При регистрации в социальной сети необходимо использовать сложные пароли, состоящие из букв и цифр и с количеством знаков не менее 8;

7. Для социальной сети, почты и других сайтов необходимо использовать разные пароли. Тогда если тебя взломают, то злоумышленники получат доступ только к одному месту, а не во все сразу.

#### Электронные деньги

Электронные деньги - это очень удобный способ платежей, однако существуют мошенники, которые хотят получить эти деньги.

Электронные деньги появились совсем недавно и именно из-за этого во многих государствах до сих пор не прописано про них в законах. В России же они функционируют и о них уже прописано в законе, где их разделяют на несколько видов - анонимные и не анонимные. Разница в том, что анонимные - это те, в которых разрешается проводить операции без идентификации пользователя, а в не анонимных идентификация пользователя является обязательной.

Также следует различать электронные фиатные деньги (равны государственным валютам) и электронные нефитные деньги (не равны государственным валютам).

#### Основные советы по безопасной работе с электронными деньгами:

1. Привяжи к счету мобильный телефон. Это самый удобный и быстрый способ восстановить доступ к счету. Привязанный телефон поможет, если забудешь свой платежный пароль или зайдешь на сайт с незнакомого устройства;

2. Используй одноразовые пароли. После перехода на усиленную авторизацию тебе уже не будет угрожать опасность кражи или перехвата платежного пароля;

3. Выбери сложный пароль. Преступникам будет не просто угадать сложный пароль. Надежные пароли - это пароли, которые содержат не менее 8 знаков и включают в себя строчные и прописные буквы, цифры и несколько символов, такие как знак доллара, фунта, восклицательный знак и т.п. Например, \$tR0ng!;;

4. Не вводи свои личные данные на сайтах, которым не доверяешь.

#### Электронная почта

Электронная почта - это технология и предоставляемые ею услуги по пересылке и получению электронных сообщений, которые распределяются в компьютерной сети. Обычно электронный почтовый ящик выглядит следующим образом: имя\_пользователя @имя\_домена. Также кроме передачи простого текста, имеется возможность передавать файлы.

#### Основные советы по безопасной работе с электронной почтой:

1. Надо выбрать правильный почтовый сервис. В интернете есть огромный выбор бесплатных почтовых сервисов, однако лучше доверять тем, кого знаешь и кто первый в рейтинге;

2. Не указывай в личной почте личную информацию. Например, лучше выбрать «музыкальный\_фанат@» или «рок2013» вместо «тема13»;

3. Используй двухэтапную авторизацию. Это когда помимо пароля нужно вводить код, присылаемый по SMS;

4. Выбери сложный пароль. Для каждого почтового ящика должен быть свой надежный, устойчивый к взлому пароль;

5. Если есть возможность написать самому свой личный вопрос, используй эту возможность;

6. Используй несколько почтовых ящиков. Первый для частной переписки с адресатами, которым ты доверяешь. Это электронный адрес не надо использовать при регистрации на форумах и сайтах;

7. Не открывай файлы и другие вложения в письмах, даже если они пришли от твоих друзей. Лучше уточни у них, отправляли ли они тебе эти файлы;

8. После окончания работы на почтовом сервисе перед закрытием вкладки с сайтом не забудь нажать на «Выйти».

#### Кибербуллинг или виртуальное издевательство

Кибербуллинг - преследование сообщениями, содержащими оскорбления, агрессию, запугивание; хулиганство; социальное бойкотирование с помощью различных интернет-сервисов.

#### Основные советы по борьбе с кибербуллингом:

1. Не бросайся в бой. Лучший способ: посоветоваться как себя вести и, если нет того, к кому можно обратиться, то вначале успокоиться. Если ты начнешь отвечать оскорблениями на оскорбления, то только еще больше разожжешь конфликт;

2. Управляй своей киберрепутацией;

3. Анонимность в сети мнимая. Существуют способы выяснить, кто стоит за анонимным аккаунтом;

4. Не стоит вести хулиганский образ виртуальной жизни. Интернет фиксирует все твои действия и сохраняет их. Удалить их будет крайне затруднительно;

5. Соблюдай свою виртуальную честь смолоду;

6. Игнорируй единичный негатив. Одноразовые оскорбительные сообщения лучше игнорировать. Обычно агрессия прекращается на начальной стадии;

7. Бан агрессора. В программах обмена мгновенными сообщениями, в социальных сетях есть возможность блокировки отправки сообщений с определенных адресов;

8. Если ты свидетель кибербуллинга. Твои действия: выступить против преследователя, показать ему, что его действия оцениваются негативно, поддержать жертву, которой нужна психологическая помощь, сообщить взрослым о факте агрессивного поведения в сети.

#### Мобильный телефон

Современные смартфоны и планшеты содержат в себе вполне взрослый функционал, и теперь они могут конкурировать со стационарными компьютерами. Однако, средств защиты для подобных устройств пока очень

мало. Тестирование и поиск уязвимостей в них происходит не так интенсивно, как для ЕИК, то же самое касается и мобильных приложений.

Современные мобильные браузеры уже практически догнали настольные аналоги, однако расширение функционала влечет за собой большую сложность и меньшую защищенность.

Далеко не все производители выпускают обновления, закрывающие критические уязвимости для своих устройств.

Основные советы для безопасности мобильного телефона:

Ничего не является по-настоящему бесплатным. Будь осторожен, ведь когда тебе предлагают бесплатный контент, в нем могут быть скрыты какие-то платные услуги;

Думай, прежде чем отправить SMS, фото или видео. Ты точно знаешь, где они будут в конечном итоге?

Необходимо обновлять операционную систему твоего смартфона;

Используй антивирусные программы для мобильных телефонов;

Не загружай приложения от неизвестного источника, ведь они могут содержать вредоносное программное обеспечение;

После того как ты выйдешь с сайта, где вводил личную информацию, зайди в настройки браузера и удали cookies;

Периодически проверяй, какие платные услуги активированы на твоём номере;

Давай свой номер мобильного телефона только людям, которых ты знаешь и кому доверяешь;

Bluetooth должен быть выключен, когда ты им не пользуешься. Не забывай иногда проверять это.

Online игры

Современные онлайн-игры - это красочные, захватывающие развлечения, объединяющие сотни тысяч человек по всему миру. Игроки исследуют данный им мир, общаются друг с другом, выполняют задания, сражаются с монстрами и получают опыт. За удовольствие они платят: покупают диск, оплачивают абонемент или приобретают какие-то опции.

Все эти средства идут на поддержание и развитие игры, а также на самую безопасность: совершенствуются системы авторизации, выпускаются новые патчи (цифровые заплатки для программ), закрываются уязвимости серверов.

В подобных играх стоит опасаться не столько своих соперников, сколько кражи твоего пароля, на котором основана система авторизации большинства игр.

Основные советы по безопасности твоего игрового аккаунта:

1. Если другой игрок ведет себя плохо или создает тебе неприятности, заблокируй его в списке игроков;

2. Пожалуйся администраторам игры на плохое поведение этого игрока, желательно приложить какие-то доказательства в виде скриншотов;

3. Не указывай личную информацию в профайле игры;

4. Уважай других участников по игре;

5. Не устанавливай неофициальные патчи и моды;

6. Используй сложные и разные пароли;



7. Даже во время игры не стоит отключать антивирус. Пока ты играешь, твой компьютер могут заразить.

#### Фишинг или кража личных данных

Обычной кражей денег и документов сегодня уже никого не удивишь, но с развитием интернет-технологий злоумышленники переместились в интернет, и продолжают заниматься «любимым» делом.

Так появилась новая угроза: интернет-мошенничества или фишинг, главная цель которого состоит в получении конфиденциальных данных пользователей - логинов и паролей. На английском языке phishing читается как фишинг (от fishing - рыбная ловля, password - пароль).

Основные советы по борьбе с фишингом:

1. Следи за своим аккаунтом. Если ты подозреваешь, что твоя анкета была взломана, то необходимо заблокировать ее и сообщить администраторам ресурса об этом как можно скорее;

2. Используй безопасные веб-сайты, в том числе, интернет-магазинов и поисковых систем;

3. Используй сложные и разные пароли. Таким образом, если тебя взломают, то злоумышленники получат доступ только к одному твоему профилю в сети, а не ко всем;

4. Если тебя взломали, то необходимо предупредить всех своих знакомых, которые добавлены у тебя в друзья, о том, что тебя взломали и, возможно, от твоего имени будет рассылаться спам и ссылки на фишинговые сайты;

5. Установи надежный пароль (PIN) на мобильный телефон;

6. Отключи сохранение пароля в браузере;

7. Не открывай файлы и другие вложения в письмах, даже если они пришли от твоих друзей. Лучше уточни у них, отправляли ли они тебе эти файлы.

#### Цифровая репутация

Цифровая репутация - это негативная или позитивная информация в сети о тебе. Компрометирующая информация, размещенная в интернете, может серьезным образом отразиться на твоей реальной жизни. «Цифровая репутация» - это твой имидж, который формируется из информации о тебе в интернете. Твое место жительства, учебы, твое финансовое положение, особенности характера и рассказы о близких - все это накапливается в сети.

Многие подростки легкомысленно относятся к публикации личной информации в Интернете, не понимая возможных последствий. Ты даже не сможешь догадаться о том, что фотография, размещенная 5 лет назад, стала причиной отказа принять тебя на работу.

Комментарии, размещение твоих фотографий и другие действия могут не исчезнуть даже после того, как ты их удалишь. Ты не знаешь, кто сохранил эту информацию, попала ли она в поисковые системы и сохранилась ли она, а главное: что подумают о тебе окружающие люди, которые найдут и увидят это. Найти информацию много лет спустя сможет любой - как из добрых побуждений, так и с намерением причинить вред. Это может быть кто угодно.

Основные советы по защите цифровой репутации:

1. Подумай, прежде чем что-то публиковать и передавать у себя в блоге или в социальной сети;
2. В настройках профиля установи ограничения на просмотр твоего профиля и его содержимого, сделай его только «для друзей»;
3. Не размещай и не указывай информацию, которая может кого-либо оскорблять или обижать.

Авторское право

Современные школьники - активные пользователи цифрового пространства. Однако далеко не все знают, что пользование многими возможностями цифрового мира требует соблюдения прав на интеллектуальную собственность.

Термин «интеллектуальная собственность» относится к различным творениям человеческого ума, начиная с новых изобретений и знаков, обозначающих собственность на продукты и услуги, и заканчивая книгами, фотографиями, кинофильмами и музыкальными произведениями.

Авторские права - это права на интеллектуальную собственность на произведения науки, литературы и искусства. Авторские права выступают в качестве гарантии того, что интеллектуальный/творческий труд автора не будет напрасным, даст ему справедливые возможности заработать на результатах своего труда, получить известность и признание. Никто без разрешения автора не может воспроизводить его произведение, распространять, публично демонстрировать, продавать, импортировать, пускать в прокат, публично исполнять, показывать/исполнять в эфире или размещать в Интернете.

Использование «пиратского» программного обеспечения может привести к многим рискам: от потери данных к твоим аккаунтам до блокировки твоего устройства, где установлена нелегальная программа. Не стоит также забывать, что существуют легальные и бесплатные программы, которые можно найти в сети.

О портале

Сетевичок.рф - твой главный советчик в сети. Здесь ты можешь узнать о безопасности в сети понятным и доступным языком, а при возникновении критической ситуации обратиться за советом. А также принять участие в конкурсах и стать самым цифровым гражданином!

## ПАМЯТКА ДЛЯ РОДИТЕЛЕЙ ОБ ИНФОРМАЦИОННОЙ БЕЗОПАСНОСТИ ДЕТЕЙ

Определение термина «информационная безопасность детей» содержится в Федеральном законе N 436-ФЗ «О защите детей от информации, причиняющей вред их здоровью и развитию», регулирующим отношения, связанные с защитой детей от информации, причиняющей вред их здоровью и (или) развитию. Согласно данному закону «информационная безопасность детей» - это состояние защищенности, при котором отсутствует риск, связанный с причинением информацией вреда их здоровью и (или) физическому, психическому, духовному, нравственному развитию.

В силу Федерального закона N 436-ФЗ информацией, причиняющей вред здоровью и (или) развитию детей, является:

1. информация, запрещенная для распространения среди детей;
2. информация, распространение которой ограничено среди детей определенных возрастных категорий.
3. К информации, запрещенной для распространения среди детей, относится:
  4. информация, побуждающая детей к совершению действий, представляющих угрозу их жизни и (или) здоровью, в т.ч. причинению вреда своему здоровью, самоубийству;
  5. способность вызвать у детей желание употребить наркотические средства, психотропные и (или) одурманивающие вещества, табачные изделия, алкогольную и спиртосодержащую продукцию, пиво и напитки, изготавливаемые на его основе; принять участие в азартных играх, заниматься проституцией, бродяжничеством или попрошайничеством;
  6. обосновывающая или оправдывающая допустимость насилия и (или) жестокости либо побуждающая осуществлять насильственные действия по отношению к людям и животным;
  7. отрицающая семейные ценности и формирующая неуважение к родителям и (или) другим членам семьи;
  8. оправдывающая противоправное поведение;
  9. содержащая нецензурную брань;
  10. содержащая информацию порнографического характера.

К информации, распространение которой ограничено среди детей определенного возраста, относится:

1. информация, представляемая в виде изображения или описания жестокости, физического и (или) психического насилия, преступления или иного антиобщественного действия;

2. вызывающая у детей страх, ужас или панику, в т.н. представляемая в виде, изображения или описания в унижающей человеческое достоинство форме ненасильственной смерти, заболевания, самоубийства, несчастного случая, аварии или катастрофы и (или) их последствий;

3. представляемая в виде изображения или описания половых отношений между мужчиной и женщиной;

4. содержащая бранные слова и выражения, не относящиеся к нецензурной брани.

С учетом этого Вам предлагаются правила работы в сети Интернет для различных возрастных категорий, соблюдение которых позволит обеспечить информационную безопасность ваших детей.

#### Общие правила для родителей

1. Независимо от возраста ребенка используйте программное обеспечение, помогающее фильтровать и контролировать информацию, но не полагайтесь полностью на него. Ваше внимание к ребенку - главный метод защиты.

2. Если Ваш ребенок имеет аккаунт на одном из социальных сервисов (LiveJournal, blogs.mail.ru, vkontakte.ru и т.п.), внимательно изучите, какую информацию помещают его участники в своих профилях и блогах, включая фотографии и видео.

3. Проверьте, с какими другими сайтами связан социальный сервис Вашего ребенка. Странички Вашего ребенка могут быть безопасными, но могут и содержать ссылки на нежелательные и опасные сайты (например, порносайт, или сайт, на котором друг упоминает номер сотового телефона Вашего ребенка или Ваш домашний адрес)

4. Поощряйте Ваших детей сообщать обо всем странном или отталкивающем и не слишком остро реагируйте, когда они это делают (из-за опасения потерять доступ к Интернету дети не говорят родителям о проблемах, а также могут начать использовать Интернет вне дома и школы).

5. Будьте в курсе сетевой жизни Вашего ребенка. Интересуйтесь, кто их друзья в Интернет так же, как интересуетесь реальными друзьями.

#### Возраст от 7 до 8 лет

В Интернете ребенок старается посетить те или иные сайты, а возможно и чаты, разрешение на посещение которых он не получил бы от родителей. Поэтому родителям особенно полезны будут те отчеты, которые предоставляются программами по ограничению использования Интернета, т.е. Родительский контроль или то, что вы сможете увидеть во временных файлах. В результате, у ребенка не будет ощущения, что за ним ведется постоянный контроль, однако, родители будут по-прежнему знать, какие сайты посещает их ребенок. Дети в данном возрасте обладают сильным чувством семьи, они доверчивы и не сомневаются в авторитетах. Они любят играть в сетевые игры и путешествовать по Интернету, используя электронную почту, заходить на сайты и чаты, не рекомендованные родителями.

#### Советы по безопасности в сети Интернет для детей 7-8 лет

1. Создайте список домашних правил посещения Интернета при участии детей и требуйте его выполнения.

2. Требуйте от Вашего ребенка соблюдения временных норм нахождения за компьютером. Покажите ребенку, что Вы наблюдаете за ним не потому что Вам это хочется, а потому что Вы беспокоитесь о его безопасности и всегда готовы ему помочь.

3. Компьютер с подключением к Интернету должен находиться в общей комнате под присмотром родителей.

4. Используйте специальные детские поисковые машины.

5. Используйте средства блокирования нежелательного контента как дополнение к стандартному Родительскому контролю.

6. Создайте семейный электронный ящик, чтобы не позволить детям иметь собственные адреса.

7. Блокируйте доступ к сайтам с бесплатными почтовыми ящиками с помощью соответствующего программного обеспечения.

8. Приучите детей советоваться с Вами перед опубликованием какой-либо информации средствами электронной почты, чатов, регистрационных форм и профилей.

9. Научите детей не загружать файлы, программы или музыку без вашего согласия.

10. Не разрешайте детям использовать службы мгновенного обмена сообщениями.

11. В «белый» список сайтов, разрешенных для посещения, вносите только сайты с хорошей репутацией.

12. Не забывайте беседовать с детьми об их друзьях в Интернете, как если бы речь шла о друзьях в реальной жизни.

13. Не делайте «табу» из вопросов половой жизни, так как в Интернете дети могут легко наткнуться на порнографию или сайты «для взрослых».

14. Приучите Вашего ребенка сообщать вам о любых угрозах или тревогах, связанных с Интернетом. Оставайтесь спокойными и напомните детям, что они в безопасности, если сами рассказали вам о своих тревогах. Похвалите их и посоветуйте подойти еще раз в подобных случаях.

Возраст детей от 9 до 12 лет

В данном возрасте дети, как правило, уже слышаны о том, какая информация существует в Интернете. Совершенно нормально, что они хотят это увидеть, прочесть, услышать. При этом нужно помнить, что доступ к нежелательным материалам можно легко заблокировать при помощи средств Родительского контроля.

Советы по безопасности для детей от 9 до 12 лет

1. Создайте список домашних правил посещения Интернет при участии детей и требуйте его выполнения.

2. Требуйте от Вашего ребенка соблюдения норм нахождения за компьютером.

3. Наблюдайте за ребенком при работе за компьютером, покажите ему, что Вы беспокоитесь о его безопасности и всегда готовы оказать ему помощь.

4. Компьютер с подключением в Интернет должен находиться в общей комнате под присмотром родителей.

5. Используйте средства блокирования нежелательного контента как дополнение к стандартному Родительскому контролю.

6. Не забывайте принимать непосредственное участие в жизни ребенка, беседовать с детьми об их друзьях в Интернете.

7. Настаивайте, чтобы дети никогда не соглашались на личные встречи с друзьями по Интернету.

8. Позволяйте детям заходить только на сайты из «белого» списка, который создайте вместе с ними.

9. Приучите детей никогда не выдавать личную информацию средствами электронной почты, чатов, систем мгновенного обмена сообщениями, регистрационных форм, личных профилей и при регистрации на конкурсы в Интернете.

10. Приучите детей не загружать программы без Вашего разрешения. Объясните им, что они могут случайно загрузить вирусы или другое нежелательное программное обеспечение.

И. Создайте Вашему ребенку ограниченную учетную запись для работы на компьютере.

12. Приучите Вашего ребенка сообщать вам о любых угрозах или тревогах, связанных с Интернетом. Напомните детям, что они в безопасности, если сами рассказали вам о своих тревогах и опасениях.

13. Расскажите детям о порнографии в Интернете.

14. Настаивайте на том, чтобы дети предоставляли вам доступ к своей электронной почте, чтобы вы убедились, что они не общаются с незнакомцами.

15. Объясните детям, что нельзя использовать сеть для хулиганства, распространения сплетен или угроз.

Возраст детей от 13 до 17 лет

В этом возрасте подростки активно используют поисковые машины, пользуются электронной почтой, службами мгновенного обмена сообщениями, скачивают музыку и фильмы. Мальчикам в этом возрасте больше по нраву сметать все ограничения, они жаждут грубого юмора, азартных игр, картинок «для взрослых». Девочки предпочитают общаться в чатах, при этом они гораздо более чувствительны к сексуальным домогательствам в Интернете. Зачастую в данном возрасте родителям уже весьма сложно контролировать своих детей, так как об Интернете они уже знают значительно больше своих родителей. Тем не менее, не отпускайте детей в «свободное плавание» по Интернету. Старайтесь активно участвовать в общении ребенка в Интернете. Важно по-прежнему строго соблюдать правила Интернет-безопасности - соглашение между родителями и детьми. Кроме того, необходимо как можно чаще просматривать отчеты о деятельности детей в Интернете. Следует обратить внимание на

необходимость содержания родительских паролей (паролей администраторов) в строгом секрете и обратить внимание на строгость этих паролей.

Советы по безопасности в этом возрасте от 13 до 17 лет

1. Создайте список домашних правил посещения Интернета при участии подростков и требуйте безусловного его выполнения. Обговорите с ребенком список запрещенных сайтов («черный список»), часы работы в Интернете, руководство по общению в Интернете (в том числе в чатах).

2. Компьютер с подключением к сети Интернет должен находиться в общей комнате.

3. Не забывайте беседовать с детьми об их друзьях в Интернете, о том, чем они заняты таким образом, будто речь идет о друзьях в реальной жизни. Спрашивайте о людях, с которыми дети общаются посредством служб мгновенного обмена сообщениями, чтобы убедиться, что эти люди им знакомы.

4. Используйте средства блокирования нежелательного контента как дополнение к стандартному Родительскому контролю.

5. Необходимо знать, какими чатами пользуются Ваши дети. Поощряйте использование модерлируемых чатов и настаивайте, чтобы дети не общались в приватном режиме.

6. Настаивайте на том, чтобы дети никогда не встречались лично с друзьями из сети Интернет.

7. Приучите детей не выдавать свою личную информацию средствами электронной почты, чатов, систем мгновенного обмена сообщениями, регистрационных форм, личных профилей и при регистрации на конкурсы в Интернете.

8. Приучите детей не загружать программы без Вашего разрешения. Объясните им, что они могут случайно загрузить вирусы или другое нежелательное программное обеспечение.

9. Приучите Вашего ребенка сообщать вам о любых угрозах или тревогах, связанных с Интернетом. Напомните детям, что они в безопасности, если сами рассказали вам, о своих угрозах или тревогах. Похвалите их и посоветуйте подойти еще раз в подобных случаях.

10. Расскажите детям о порнографии в Интернете. Помогите им защититься от спама. Научите подростков не выдавать в Интернете своего реального электронного адреса, не отвечать на нежелательные письма и использовать специальные почтовые фильтры.

11. Приучите себя знакомиться с сайтами, которые посещают подростки.

12. Научите детей уважать других в интернете. Убедитесь, что они знают о том, что правила хорошего поведения действуют везде - даже в виртуальном мире.

13. Объясните детям, что ни в коем случае нельзя использовать Сеть для хулиганства, распространения сплетен или угроз другим людям.

14. Обсудите с подростками проблемы сетевых азартных игр и их возможный риск. Напомните, что дети не могут играть в эти игры согласно закону.

Постоянно контролируйте использование Интернета Вашим ребенком! Это не нарушение его личного пространства, а мера предосторожности и проявление Вашей родительской ответственности и заботы.