

*Муниципальное бюджетное дошкольное образовательное учреждение
муниципального образования город Краснодар
« Детский сад комбинированного вида № 82»*

*« Применение инструмента бережливых
технологий в образовательном процессе.
Визуализация»*



Цель Создание комфортного образовательного пространства путем внедрения бережливого производства — визуализация/

Задачи:

- ▶ *повышение эффективности организации воспитательно-образовательного процесса;*
- ▶ *освобождение времени для самообразования и творчества;*
- ▶ *повышение удовлетворенности воспитанников и педагогов*

Ожидаемые эффекты:

- ▶ *оптимизация и визуализация текущих процессов в детском саду;*
- ▶ *эффективное использование времени педагогов и воспитанников.*

- ▶ *Визуализация – это любое средство, которое дает возможность понять, каким образом должны выполняться либо выглядеть те или иные процессы.*
- ▶ *При помощи простых цветовых, звуковых и подобным им индикаторов упрощается обмен информацией между участниками образовательного процесса.*
- ▶ *Применение визуализации направлена на повышение безопасности детей, родителей и сотрудников.*

Использование знаков в пространственной среде, направленные на безопасную жизнедеятельность воспитанников дошкольной организации.

Бегать по лестнице нельзя



Кататься на перилах нельзя



*Применение визуализации в группах
позволяет убрать вещи аккуратно на свои места, соблюдать тишину,
порядок, чистоту. Уважительно относиться к труду взрослых*




Наш герой «Кот Леопольд» посетил воспитанников проекта и познакомил их, рассказал для чего необходима визуализация, а позже прошел и проверил знания детей по теме проекта.





Использование визуализации и контурирования помогает дежурным правильно и аккуратно убрать столовые приборы со столов.











Применение визуализации (оформление), направлена на повышение безопасности детей, родителей и сотрудников





Спасибо за внимание!